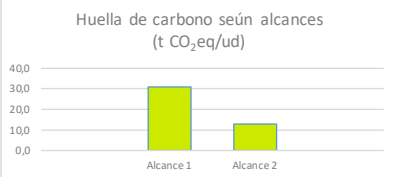



REDUCCIÓN HUELLA DE CARBONO

Nombre de la organización	Empresa alquiler y venta de maquinaria sector de la construcción
Sector de actividad	N.- Actividades administrativas y servicios auxiliares

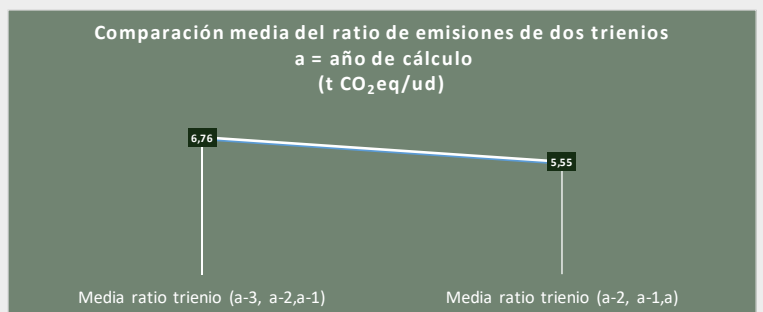
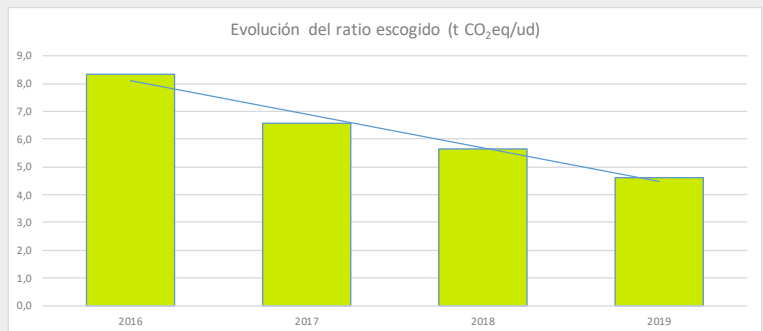
RESULTADOS ABSOLUTOS AÑO DE CÁLCULO

Año de cálculo	2019	Huella de carbono de alcance 1+2 del año de cálculo	43,8271 t CO₂eq
ALCANCE 1	Instalaciones fijas	15,0866 t CO ₂ eq	
	Desplazamientos en vehículos*	5,7685 t CO ₂ eq	
	Refrigeración/climatización	10,0920 t CO ₂ eq	
TOTAL ALCANCE 1		30,9471 t CO ₂ eq	
ALCANCE 2	Electricidad	12,8800 t CO ₂ eq	
ALCANCE 1+2		43,8271 t CO ₂ eq	

* Se excluye el transporte a través de vehículos propulsados por electricidad que se incluye en alcance 2.

RESULTADOS RELATIVOS PARA ALCANCE 1+2 - EVOLUCIÓN

AÑO DE CÁLCULO: 2019	4,6134 t CO ₂ eq / M€
	0,0438 t CO ₂ eq / m ²
	0,6261 t CO ₂ eq / empleado
AÑO 1: 2016	8,3353 t CO ₂ eq / M€
	0,1657 t CO ₂ eq / m ²
	1,0807 t CO ₂ eq / empleado
AÑO 2: 2017	6,9714 t CO ₂ eq / M€
	0,1553 t CO ₂ eq / m ²
	1,3939 t CO ₂ eq / empleado
AÑO 3: 2018	5,0471 t CO ₂ eq / M€
	0,0860 t CO ₂ eq / m ²
	0,9800 t CO ₂ eq / empleado



RESULTADOS POR EDIFICIO / SEDE *

* Se excluyen las emisiones de los vehículos por la complejidad en muchos casos de asignarlos a una sede u otra.

Edificio BARCELONA 1	
ALCANCE 1	Instalaciones fijas Refrigeración / Climatización
	9,10 t CO ₂ eq 3,13 t CO ₂ eq
TOTAL ALCANCE 1	
	12,23 t CO ₂ eq
ALCANCE 2	Electricidad
	6,51 t CO ₂ eq
ALCANCE 1+2	
	18,74 t CO ₂ eq

Edificio GIRONA	
ALCANCE 1	Instalaciones fijas Refrigeración / Climatización
	3,01 t CO ₂ eq 6,60 t CO ₂ eq
TOTAL ALCANCE 1	
	9,61 t CO ₂ eq
ALCANCE 2	Electricidad
	0,48 t CO ₂ eq
ALCANCE 1+2	
	10,09 t CO ₂ eq

GIRONA	
ALCANCE 1	Instalaciones fijas Refrigeración / Climatización
	2,98 t CO ₂ eq 0,36 t CO ₂ eq
TOTAL ALCANCE 1	
	3,34 t CO ₂ eq
ALCANCE 2	Electricidad
	5,89 t CO ₂ eq
ALCANCE 1+2	
	9,23 t CO ₂ eq